

WINDA nedir?

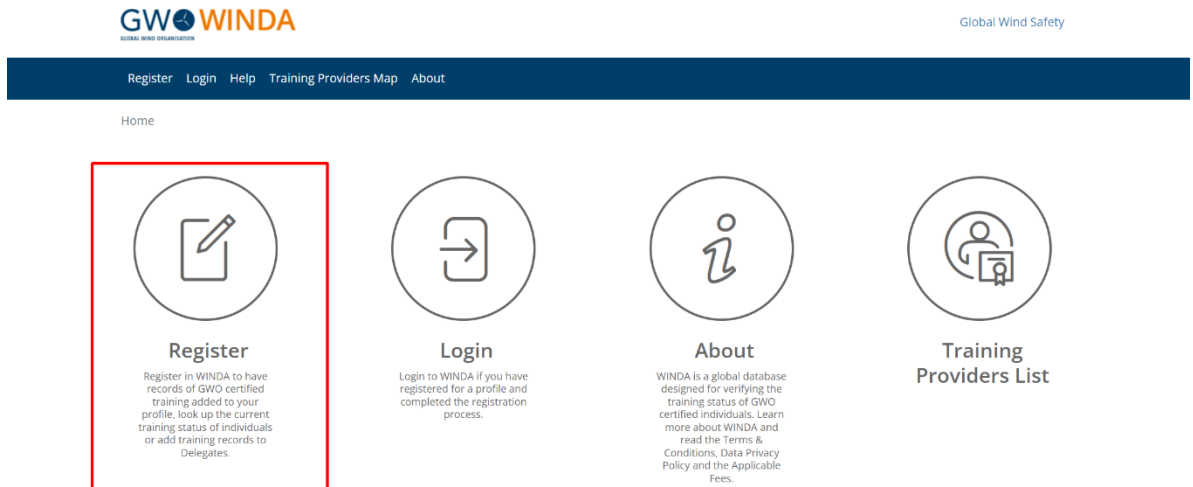
WINDA, Global Wind Organisation tarafından eğitim kayıtlarının internet üzerinden takibinin sağlanması adına kullanılan veritabanıdır. Bu veritabanının kullanımı, 17 Ekim 2016 tarihi itibarıyla eğitim sağlayıcıları, bireysel katılımcılar ve kurumlar için zorunlu hale getirilmiştir.

WINDA Kullanmanın faydaları nelerdir?

1. WINDA eğitim sonrasında sizlere sertifika süreniz dolmadan önce hatırlatma bilgisi iletir. Böylece sertifika süreniz dolmadan önce yenileme (refresher) eğitiminizi alabilirsiniz.
2. WINDA, kullanarak işverenler katılımcıların sertifikalarını WINDA IDleri ile sorgulama yaparak geçerliliklerini, onaylı eğitim sağlayıcılarından eğitim alıp almadıklarını kontrol edebilirler.
3. Eğitim sağlayıcıları, eğitim sonrasında düzenlenen sertifikaları katılımcıların tanımlanmış olan WINDA IDlerine dijital dosya olarak tanımlamaktadırlar. Böylece sertifikalar işverenlerce görüldüğü gibi katılımcı tarafından da her zaman kolay bir şekilde ulaşılır olacaktır.

WINDA kayıt işlemi nasıl yapılır?

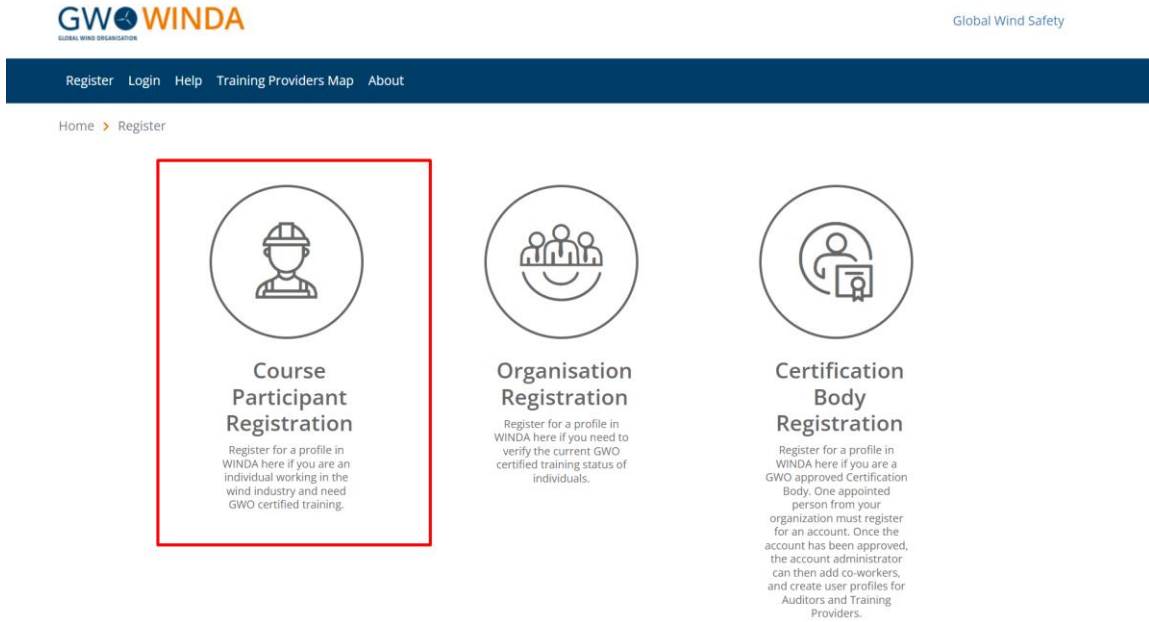
1. <https://winda.globalwindsafety.org/> adresini internet tarayıcınıza girin ve açılan sayfada “register.” Yazısını tıklayın.



The screenshot shows the WINDA website homepage. At the top left is the logo for GWO WINDA (Global Wind Organisation). At the top right is the text "Global Wind Safety". Below the logo is a navigation bar with links: Register, Login, Help, Training Providers Map, About. Below the navigation bar is a "Home" link. The main content area features four circular icons with text below them:

- Register**: Register in WINDA to have records of GWO certified training added to your profile, look up the current training status of individuals or add training records to Delegates.
- Login**: Login to WINDA if you have registered for a profile and completed the registration process.
- About**: WINDA is a global database designed for verifying the training status of GWO certified individuals. Learn more about WINDA and read the Terms & Conditions, Data Privacy Policy and the Applicable Fees.
- Training Providers List**

2. Bireysel katılımcıların “Course Participant Registration” başlığı altında kayıt yapması gerekmektedir. “Course Participant Registration” yazısı üzerine tıklayarak, gelen sayfadaki istenen belgeleri doldurmanız gerekmektedir.



The screenshot shows the GWO WINDA website's registration page. The page has a dark blue header with the GWO WINDA logo on the left and "Global Wind Safety" on the right. Below the header is a navigation bar with links for "Register", "Login", "Help", "Training Providers Map", and "About". The main content area is titled "Home > Register" and features three registration options, each with an icon and a brief description:

- Course Participant Registration**: Represented by an icon of a person wearing a hard hat. The text below the icon reads: "Register for a profile in WINDA here if you are an individual working in the wind industry and need GWO certified training." This option is highlighted with a red border.
- Organisation Registration**: Represented by an icon of three people. The text below the icon reads: "Register for a profile in WINDA here if you need to verify the current GWO certified training status of individuals."
- Certification Body Registration**: Represented by an icon of a person with a certificate. The text below the icon reads: "Register for a profile in WINDA here if you are a GWO approved Certification Body. One appointed person from your organization must register for an account. Once the account has been approved, the account administrator can then add co-workers, and create user profiles for Auditors and Training Providers."

3. “Sign up” yazan sayfada sizden talep edilen bilgileri eksiksiz ve doğru girmeniz gerekmektedir. Bilgilerinizi girdikten sonra sayfanın sonunda yer alan “REGISTRATION” yazısını tıklayarak bir sonraki sayfaya yönlendirileceksiniz.



https://winda.globalwindsafety.org/register/delegate/

Sign Up

Register for a profile in WINDA by filling out all of the required fields and accepting the Terms & Conditions and Data Privacy Policy. When you have registered and completed the set-up process, you will receive your WINDA ID. GWO certified Training Providers will be able to add training records to your profile by using your WINDA ID and employers will be able to verify your training status, if you provide them with your WINDA ID.

ADINIZ First name

SOYADINIZ Last name

Yukarıda yazılı bulunan ad soyad bilgileri kimlik, pasaport veya ehliyet üzerindeki ile aynıdır?
Is this your full name as it appears on your passport, driver's license or identity document?

Yes **EVET** **Onaylıyorsanız Eveti , onaylamıyorsanız Hayırı işaretleyin**
 No **HAYIR**

e-posta adresinizi türkçe karakter kullanmadan giriniz. Girdiğiniz e-posta adresinin kurumsal, çalıştığınız firmaya ait olmaması gerekmektedir. Bireysel e-posta adresinizle giriş yapmanız gerekmektedir.

Email address

Important: We strongly recommend that you sign up for a Delegate profile with your personal email address so that your WINDA profile will follow you through your career. You can only sign up for one profile/account per email address.

Is this your personal private email address? Girdiğiniz adres bireysel şahsi e-posta adresinizmi?
Yes - this is my personal private email address **Evet, bireysel şahsi e-posta adresimdir.**
No - this is my work email address **Hayır, işyerime ait kurumsal e-posta adresimdir.**
No - this is a shared email address **Hayır ortak kullanım e-posta adresimdir.**

Ülke-- Lütfen listeden kimliğinizde yer alan ülkeye göre seçim yapınız.

Country

Bu kısmı tıklayarak kullanım koşullarını okuyunuz ve onaylayınız. I accept the [Terms and Conditions](#)
Bu kısmı tıklayarak bilgi güvenlik politikasını okuyunuz ve onaylayınız. I accept the [Data Privacy Policy](#)
Bu kısmı onaylayarak kaydınızı onaylayınız.

4. Kayıt bilgilerinizde yer alan e-posta hesabınıza aktivasyon maili geleceğine dair aşağıdaki yer alan sayfaya yönlendirilmeniz durumunda e-posta adresinizi takip ederek sunucudan gelecek link ile WINDA sistemine giriş yapabilirsiniz.

https://winda.globalwindsafety.org/register/delegate/pending/#

GW WINDA
WINDA TRAINING PROVIDER

Register Login Help About

Home > Registration > Delegate Registration

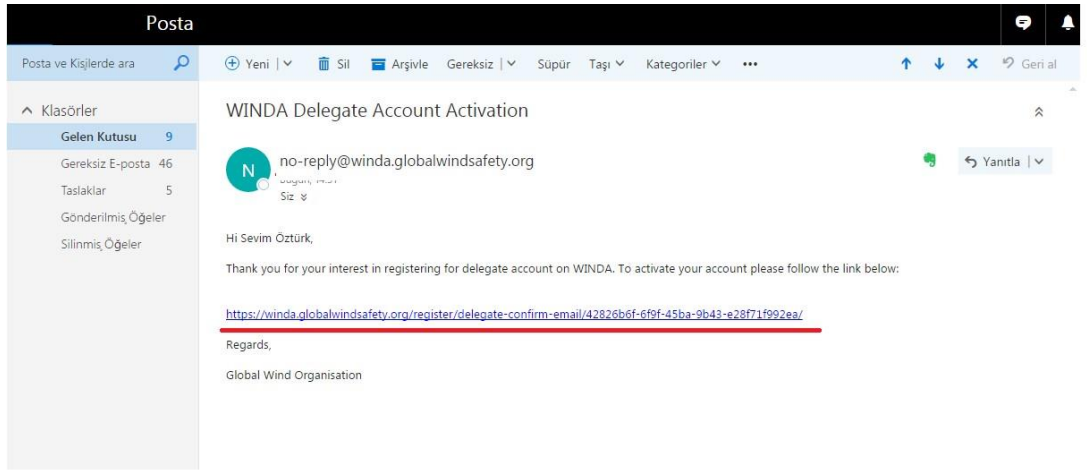
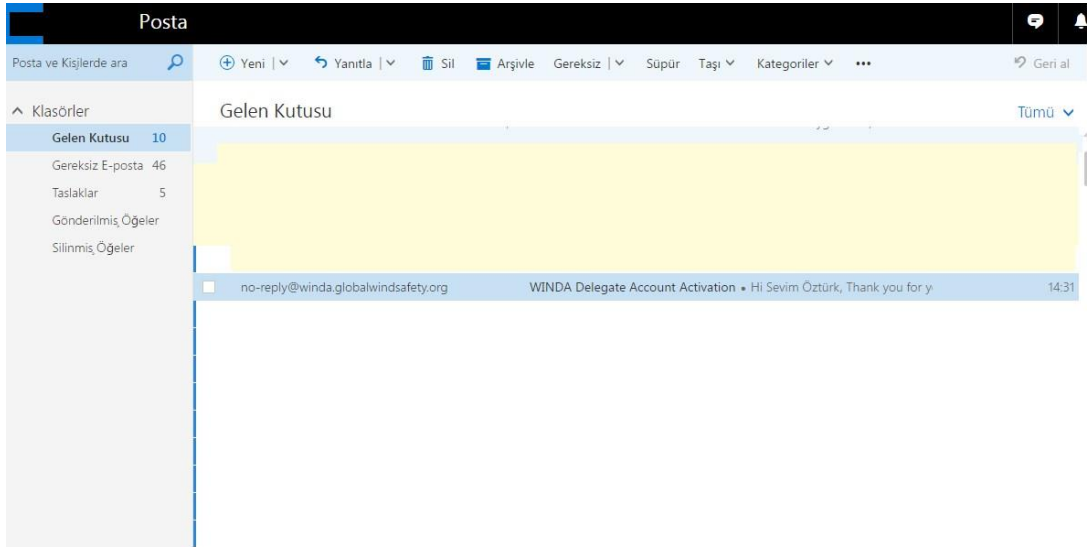
Account Activation Required **Aşağıda kırmızı ile çizilen alanda yer alan e-posta hesabınıza gelen aktivasyon linki ile sisteme giriş yapabilirsiniz.E-posta hesaplarında yer alan (Junk) gereksiz e-posta kutusuna bakmayı unutmayınız.**

Thank you for registering. Your account must be activated before you can use the website. If your account is not activated within 48 hours it will be deleted and you will have to register again.

An email has been sent to @windoslive.com with activation instructions.

Please check your email inbox and follow the link in the email.

5. E-posta adresinize gelen maili açarak içerisindeki linki en geç 48 saat içerisinde tıklayınız.



6. Linki tıkladıktan sonra gelen sayfada şifrenizi iki kere girmeniz gerekmektedir. “Password” kısmında girdiğiniz şifre ile “Confirm Password” kısmında girdiğiniz şifrelerin aynı olması gerekmektedir. Şifre en az 8 karakter içermeli ve Türkçe karakterler kullanılmaması gerekmektedir. Şifrenizi girdikten sonra sayfanın alt kısmında yer alan “ACTIVATE AND LOGIN” tıklayarak sayfanıza giriş sağlayabilirsiniz

Delegate Account Activation

Choose your WINDA password. Please note that the password must be at least 8 characters long. Your password is personal and must not be shared with anyone.

Password

Confirm Password

ACTIVATE AND LOGIN

7. Sayfanıza giriş sağladığınızda sağ üst köşede isminiz ve yanında WINDA ID nizi bulunmaktadır. (Kırmızı ile çizilen alandır.) “My Profile ” başlığı altında da WINDA IDnizi ve kişisel bilgilerinizi görebilirsiniz. WINDA ID nizi eğitim sağlayıcı firma ile eğitim öncesinde paylaşmanız gerekmektedir.



Training Record

View and print your GWO training records that have been added to your profile by your Training Provider. Please ensure that your training records are always valid as you will not be able to attend a refresher training course with an expired training record.



My Profile

View your personal information that you have registered in WINDA. You can also edit or change your email address.



Search

Search for an individual's training record. You will need their WINDA ID in order to use the search function.

8. Training Record kısmında almış olduğunuz eğitim bilgileri ve sertifikanızı görebilirsiniz. Sertifikanızı görmek için resimde altı çizili olan alana "Download Training Certificate" üzerine tıklayınız.



https://winda.globalwindsafety.org/delegate/SO746714TR/training-record/

GW WINDA (Winda ID: S...TR)

Training Record My profile Search Help Change Password Logout

Home > Training Record

Training Record

[Download training certificate](#) **Sertifikanız eğitim sağlayıcı tarafından eğitim sonrasında bu kısımda görülecektir. Sertifikanızı görmek için bu kısma tıklayınız.**

Training record current as at 2016-11-07 14:02 UTC +0200

Course Title	Course Code	Training Provider	Country	Completion Date	Valid From	Valid Until	Status
No data available in table							

Kayıt işlemleri ile ilgili daha fazla bilgiye ihtiyaç duyulmasında 0266 243 14 81 nolu telefondan veya baunsem@balikesir.edu.tr e-posta adreslerinden destek alabilirsiniz.